

133.11 65 призер 5 класс

имена жюри
Тавилова Ж.В. [подпись] Заманкина С.В. [подпись]
Томашев С.А. [подпись]

Номинация «Культура дома и декоративно-прикладное творчество»

Теоретический тур

1. Подберите слово, чтобы получить известную поговорку: «Каково волокно, таково и ...»

Платье

2. «Приготовьте» завтрак на семь человек, рассчитайте необходимое количество продуктов и заполните таблицу.

№	Блюдо	Продукты	Количество продуктов на одного человека	Необходимое количество продуктов
1	сложный бутерброд	хлеб	2 ломтика	14 ломтиков хлеба
		колбаса	30 г	2100г колбасы
		сыр	30 г	2100г сыра
		зелень	10 г	700г зелени
2	йогурт		1 баночка	7 баночек йогурта
3	чай		1 пакетик	7 пакетиков чая
4	сахар		30 г	210г сахара

3. В рецепт какого блюда входят только продукты растительного происхождения?

- а) омлет
- б) салат оливье
- в) гоголь-моголь
- г) винегрет


4. К какой группе продуктов относится отгадка загадки: «Сто одежек и все без застёжек»?

- а) овощи
- б) фрукты
- в) молочные продукты
- г) морепродукты

Свердлова ул., д. 28, г.Хабаровск, 680009
 Тел. (4212) 70-05-98
 ОКПО 44673935, ОГРН 1022701286222
 ИНН / КПП 2724041076 / 272401001

№ _____ от _____

5. Покажите плотняное переплетение с помощью двух цветов, напишите названия нитей в данном переплетении.

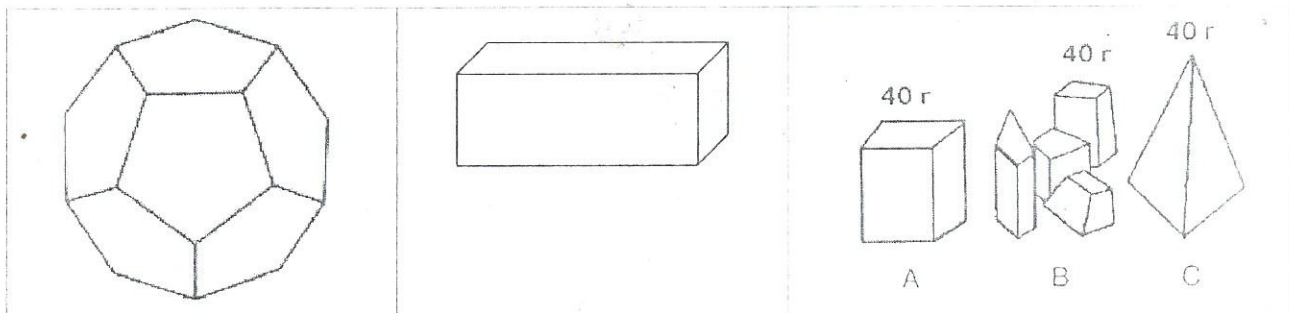


■ мушкетер
 □ мушкетер

6. Выберите самые тонкие нитки из предложенного списка.

- а) № 80 б)
- № 40 в) №
- 60 г) № 10

7. Какими кусочками льда стакан воды охладится быстрее всего и почему?



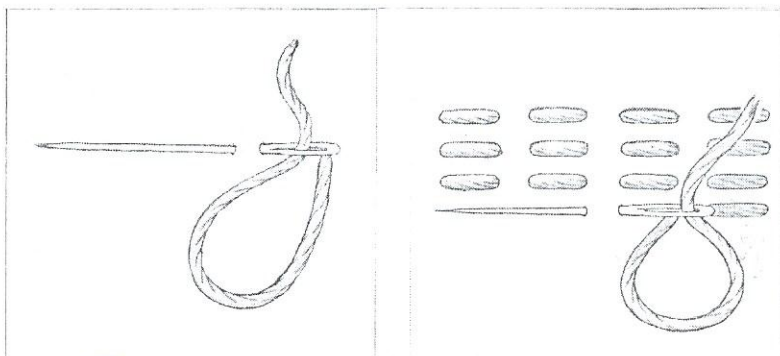
а) кусочек массой 30 г б) кусочек массой 30 г в) вес четырех кусочков 30 г

Потому что если лёд будет таять сразу в нескольких местах то и напиток будет охлаждаться быстрее.

8. Как нужно передавать нож?

Верх лезвия нужно держать двумя пальцами

9. Как называется такой стежок?



Ровный

10. Творческое задание.

Выберите фартук из предложенных по назначению:

а) для официантов;

б) для домашней кухни.

Для выбранного фартука выполните следующие задания.

10.1. Выполните эскиз модели.

10.2. Перечислите материалы, которые необходимы для его изготовления.

10.3. Какие инструменты и оборудование потребуются?

10.4. Опишите технологическую последовательность изготовления изделия.

10.5. Предложите способы декорирования изделия.



Ткань нить.

- иголка, ножницы, мерная лента.

1 Делаем замеры.

2 Переносим их на ткань и создаем фартук

15 3 Обрабатываем края.

4 Пришиваем завязки.

Можно пришить различные карманы, использовать ткань с рисунком,

25

Можно пришить декоративные вещи